OPERE IDRAULICHE IN PROGETTO PER ADEGUAMENTO MANUFATTI ESISTENTI

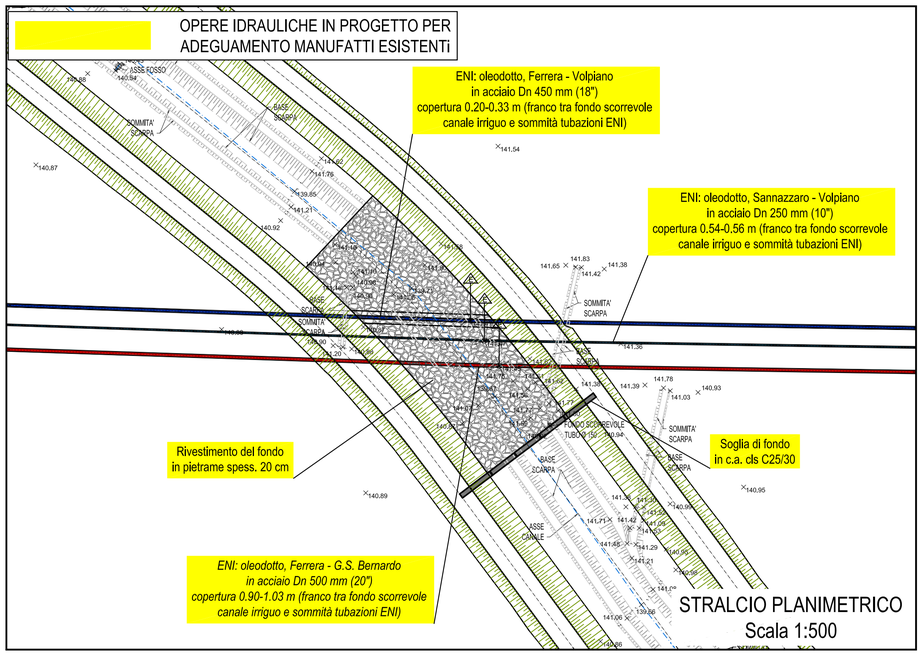

STRALCIO PLANIMETRICO
Scala 1:500

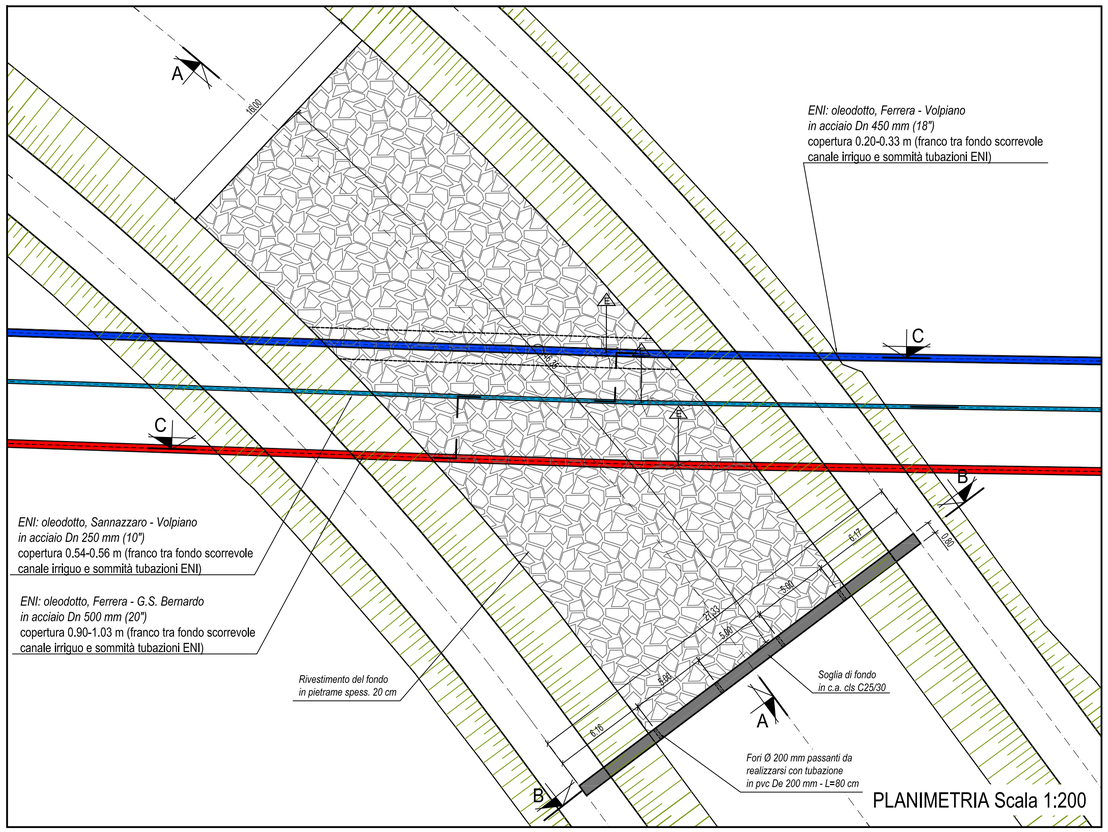

PLANIMETRIA Scala 1:200

VERIFICARE TUTTE LE MISURE IN CANTIERE

MATERIALI

CALCESTRUZZO PER USO NON STRUTTURALE
(magrone per spianamenti, riempimenti, sottofondazioni, ecc.)
- cemento tipo: 32,5 R;
- diametro massimo nominale dell'aggregato: 30 mm;
- dosaggio: 150 kg/m³;
- classe di consistenza (magroni): S2, plastica;

CALCESTRUZZO PER USO STRUTTURALE
(conglomerato cementizio per pareti, solette di fondo, solette di copertura, calottamenti, ecc.)
- calcestruzzo a prestazione garantita conforme alla norma: UNI EN 206-1;
- classe di resistenza a compressione (per strutture in c.a.): C25/30 (Rck 30 N/mm²);
- classe di esposizione ambientale: XC2 (fondazioni), XC1 (setti);
- dimensione massima nominale dell'aggregato: 25 mm;
- classe di consistenza (strutture in c.a.): S4, semifluida; S3, per fondazioni;
- rapporto massimo acqua/cemento: 0,50;
- classe di contenuto in cloruri: Cl 0,40;

ARMATURE
- acciaio tipo B450C UNI EN 10027-1:2006 (ex FeB 44k);
- copriferro minimo: 3 cm;
- giunzioni per sovrapposizione: = 50 Ø;
- raggio di curvatura per piegature barre sino a Ø 16 mm: = 5 Ø;
- raggio di curvatura per piegature barre = Ø 20 mm: = 7 Ø;
- interferro: superiore alla dimensione massima dell'inerte piu' 5 mm;

DIAMETRO MIN. MANDRINO DI PIEGATURA BARRE	
Ø Barra < Ø20	d_{Br}= 6 Ø
Ø Barra Ø20 - Ø26	d_{Br}= 8 Ø

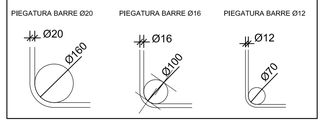

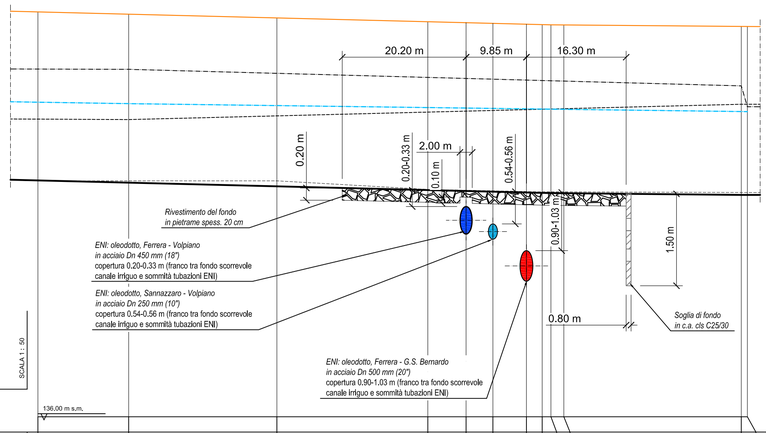

| SEZIONE | | 42 | | |